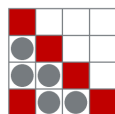


Globalno izvješće o konkurentnosti 2003-2004

Goran Radman

Konferencija za medije, Fakultet elektrotehnike i računarstva,
31. listopada 2003.



Nacionalno
Vijeće za
Konkurentnost

National
Competitiveness
Council

Globalno izvješće o konkurentnosti

- Provodi Svjetski gospodarski forum
- Uključeni vodeći svjetski ekonomisti:
 - dr. Michael Porter
 - dr. Jeffrey Sachs
 - dr. Xavier Sala-i-Martin
- Prvi puta objavljen 1979.g.
- Ove godine obuhvaća 102 zemlje (čine 97,8% svjetskog BDP-a)
- Hrvatska prvi puta 2002. g.



Mjeri mogućnost rasta ekonomije (makro aspekt)

Mjeri "trenutnu" konkurentnost (mikro aspekt)

GCI
Growth
Competitiveness
Index

BCI
Business
Competitiveness
Index

Indeks tehnološke razvijenosti

Indeks makroekonomskog okruženja

Indeks kvalitete javnih institucija

Poslovanje i strategija poduzeća

Kvaliteta poslovnog okruženja

Indeks = hard + soft data



Nacionalno
Vijeće za
Konkurentnost

National
Competitiveness
Council

Ključni nalazi Globalnog izvješća o konkurentnosti 2003-2004

- «uobičajena» zamjena pozicija pri čemu je Finska preuzela prvo mjesto od SAD-a,
- šest zemalja EU su u prvih 10 (prema GCI): Finska (1), Švedska (3), Danska (4), Švicarska (7), Island (8), Norveška (9) – izrazito dobro rangirane skandinavske zemlje
- znatan gubitak pozicija Velike Britanije (15) i Kanade (16), uglavnom zbog smanjenja kvalitete javnih institucija,
- SAD i dalje vodi u području tehnologije, a izražena slabost u području javnih institucija te makroekonomskog okruženja



GCI 2002/03

1. SAD
2. Finska
3. Tajvan
4. Singapur
- .
28. Slovenija
29. Mađarska
- .
40. Češka
- .
49. Slovačka
51. Poljska
- .
- 58. Hrvatska**
- .
62. Bugarska
- .
66. Rumunjska



GCI 2002/03

- 1. SAD
- 2. Finska
- 3. Tajvan
- 4. Singapur
-
- 28. Slovenija
- 29. Mađarska
-
- 40. Češka
-
- 49. Slovačka
- 51. Poljska
-
- 58. Hrvatska**
-
- 62. Bugarska
-
- 66. Rumunjska

GCI 2003/04

- 1. Finska
- 2. SAD
- 3. Švedska
- 4. Danska
-
- 31. Slovenija
- 33. Mađarska
-
- 39. Češka
-
- 43. Slovačka
- 45. Poljska
-
- 53. Hrvatska**
-
- 64. Bugarska
-
- 75. Rumunjska
-
- 77. Srbija
- 81. Makedonija



Nacionalno
Vijeće za
Konkurentnost

National
Competitiveness
Council

Izvor: "Globalno izvješće o konkurentnosti
2002/03 i 2003/04", Svjetski gospodarski forum.

GCI 2002/03

1. SAD
2. Finska
3. Tajvan
4. Singapur
- .
28. Slovenija
29. Mađarska
- .
40. Češka
- .
49. Slovačka
51. Poljska
- .
- 58. Hrvatska**
- .
62. Bugarska
- .
66. Rumunjska

GCI 2003/04

1. Finska
2. **SAD**
3. Švedska
4. Danska
- .
31. **Slovenija**
33. **Mađarska**
- .
39. Češka
- .
43. Slovačka
45. Poljska
- .
- 53. Hrvatska**
- .
64. **Bugarska**
- .
75. **Rumunjska**

MICI 2002/03

1. SAD
2. Finska
3. Velika Britanija
4. Njemačka
- .
27. Slovenija
28. Mađarska
- .
34. Češka
- .
42. Slovačka
- .
46. Poljska
- .
- 52. Hrvatska**
- .
67. Rumunjska
68. Bugarska



77. Srbija
81. Makedonija

GCI 2002/03

1. SAD
2. Finska
3. Tajvan
4. Singapur
- .
28. Slovenija
29. Mađarska
- .
40. Češka
- .
49. Slovačka
51. Poljska
- .
- 58. Hrvatska**
- .
62. Bugarska
- .
66. Rumunjska

GCI 2003/04

1. Finska
2. SAD
3. Švedska
4. Danska
- .
31. Slovenija
33. Mađarska
- .
39. Češka
- .
43. Slovačka
45. Poljska
- .
- 53. Hrvatska**
- .
64. Bugarska
- .
75. Rumunjska

MICI 2002/03

1. SAD
2. Finska
3. Velika Britanija
4. Njemačka
- .
27. Slovenija
28. Mađarska
- .
34. Češka
- .
42. Slovačka
- .
46. Poljska
- .
- 52. Hrvatska**
- .
67. Rumunjska
68. Bugarska

BCI 2003/04

1. Finska
2. SAD
3. Švedska
4. Danska
- .
30. Slovenija
- .
35. Češka
- .
38. Mađarska
- .
43. Slovačka
47. Poljska
- .
- 62. Hrvatska**
- .
73. Rumunjska
74. Bugarska



Nacionalno
Vijeće za
Konkurentnost

National
Competitiveness
Council

77. Srbija
81. Makedonija

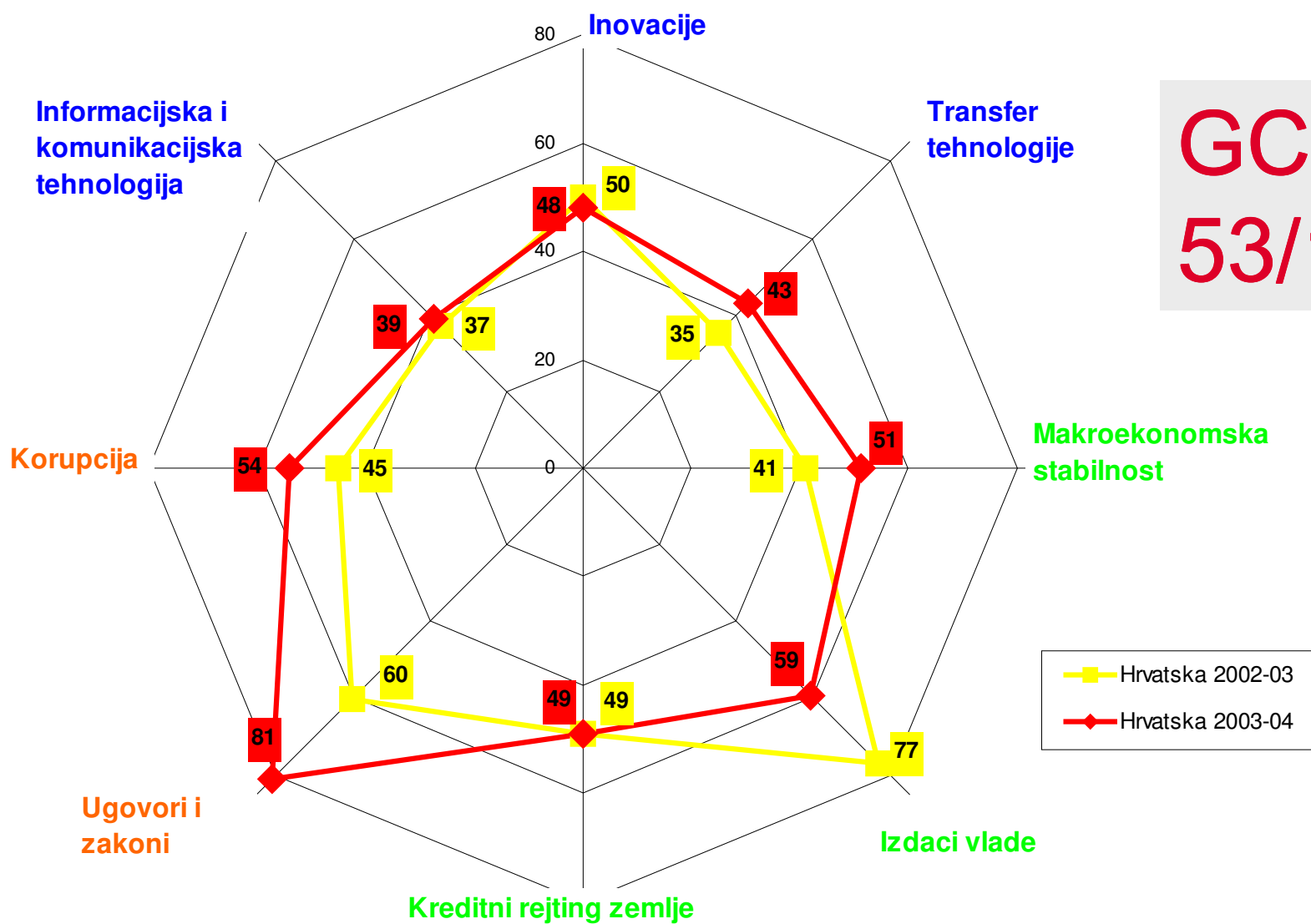
Izvor: "Globalno izvješće o konkurentnosti
2002/03 i 2003/04", Svjetski gospodarski forum.

Globalno izvješće o konkurentnosti 2003-2004

Pozicija Hrvatske

	2003-04	2002-03
GCI	53/102	58/80
BCI (MICI)	62/95	52/80

GCI: Hrvatska prema Indeksu konkurentnosti rasta



GCI:
53/102

BCI: Hrvatska prema Indeksu mikroekonomske konkurentnosti

BCI:
62/95

2002-03

2003-04

Poslovanje i
strategija
poduzeća

53/80

65/95

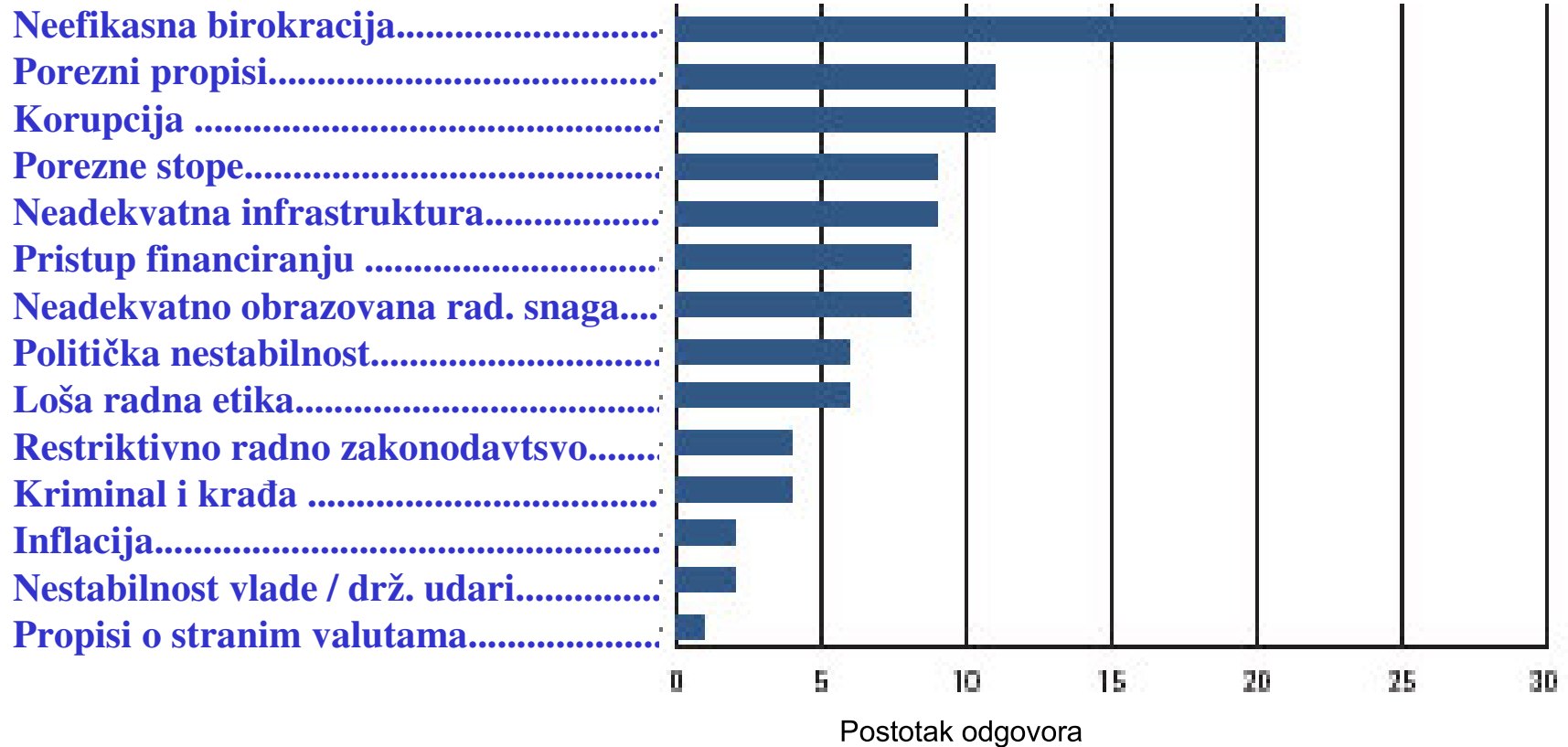
Kvaliteta
poslovnog
okruženja

54/80

57/95



Najproblematičniji faktori koji utječu na poslovanje u Hrvatskoj



Napomena: Od 14 faktora upitanici su zamoljeni da izaberu 5 najproblematičnijih faktora koji utječu na poslovanje u njihovoj zemlji..

Izvor: Svjetski gospodarski forum, Istraživanje mišljenja rukovoditelja, (2003)